










IVECO-Daily Fourgon

POIDS TOTAL EN CHARGE	FOURGON	FOURGON SEMI-VITRÉ	FOURGON VITRÉ
	 3,3 - 7 t	 3,3 - 5,2 t	 4,5 - 6,5 t

VOLUME DE CHARGEMENT	TOIT BAS (H1)	TOIT MÉDIUM (H2)	TOIT HAUT (H3)
	 7 - 9 m ³	 11 - 17 m ³	 13 - 20 m ³

Ⓐ EMPATTEMENT (mm)	Ⓑ LONGUEUR DU VÉHICULE (mm)	Ⓒ LONGUEUR DU COMPARTIMENT DE CHARGEMENT (mm)	Ⓓ LARGEUR DU COMPARTIMENT DE CHARGEMENT (mm)	Ⓔ HAUTEUR / VOLUME DE CHARGEMENT			POIDS TOTAL EN CHARGE (tonnes)	
				H1 (1 545 mm)	H2 (1 900 mm)	H3 (2 100 mm)	MIN.	MAX.
								
3000	5040	2610	1800	7 m ³			3,3	3,5
3520	5560	3130	1800	9 m ³	11 m ³		3,3	5,2
	5960	3540	1800		12 m ³	13 m ³	3,3	5,2
4100	7130	4680	1800		16 m ³	18 m ³	3,5	7
	7500	5125	1800		17 m ³	20 m ³	3,5	7